



MÒDUL FORMATIU: NETEJA DE MOBILIARI INTERIOR (30h)

**CP: NETEJA DE SUPERFÍCIES I MOBILIARI EN EDIFICIS I
LOCALS
CATINA ALOMAR BENNÀSSAR**



UT1. Aplicació de productes de neteja de mobiliari

CONTINGUTS

01

Tipus de mobiliari i composició

02

Identificació dels productes de neteja

03

Utilització correcta dels productes de neteja i desinfecció

04

Interpretació i lectura de l'etiquetatge dels productes

OBJECTIUS

- **Utilitzar els coneixements que es necessiten per desenvolupar de forma correcta la neteja del mobiliari d'interiors.**
- **Conèixer les diferents classes de mobiliari.**
- **Reconèixer i diferenciar els productes més idonis per utilitzar en funció del tipus de mobiliari.**
- **Evitar els riscos derivats dels usos de productes de neteja, interpretant l'etiquetatge.**



01

**TIPUS DE
MOBILIARI I
COMPOSICIÓ**



El mobiliari és el conjunt de mobles que trobam dins casa i ens serveix per facilitar la nostra vida allà.

El mobiliari més comú que ens trobam en els llocs on farem feina són:

- ★ **Taules d'oficina**
- ★ **Armari d'oficina**
- ★ **Estanteries**
- ★ **Cadires i butaques**
- ★ Expositors
- ★ Moquetes
- ★ Tarimas
- ★ Taquilles
- ★ **Equips informàtics o fotocopiadores**
- ★ **Equips acondicionadors de temperatura**
- ★ **Elements d'il·luminació**
- ★ Papereres
- ★ **Elements decoratius (requadres, cortines, miralls, astores, etc.)**
- ★ **Finestres**
- ★ **Banys**

- ★ Taules d'oficina
- ★ Armari d'oficina
- ★ Estanteries



- ★ **Cadires i butaques**
- ★ **Equips informàtics o fotocopiadores**
- ★ **Equips acondicionadors de temperatura**



- ★ Elements d'il·luminació
- ★ Elements decoratius (requadres, cortines, miralls, astores, etc.)
- ★ Finestres
- ★ Banys



TAULES D'OFICINA	Normalment estan fetes de fusta o aglomerat (fibres de fusta). Solen tenir elements a damunt i per fer-les netes s'han de retirar.
ARMARIS D'OFICINA	S'hi guarden documents i material. Solen ser de fusta o aglomerat i s'hi acumula molta pols.
ESTANTERIES	S'hi col·loquen llibres o similars. S'han de buidar completament cada cert temps per eliminar tota la pols que s'hi pot acumular.
CADIRES I BUTAQUES	Les més comuns són les que estan fetes de plàstic però n'hi ha que tenen un acabat tèxtil o de pell natural o artificial.
EQUIPS INFORMÀTICS I FOTOCOPIADORES	Són elements molt delicats i s'ha d'anar alerta. Es netejaran sempre que estiguin apagats.

EQUIPS ACONDICIONADORS TEMPERATURA	S'han de netejar per defora degut a que acumulen pols.
ELEMENTS IL·LUMINACIÓ	Igual que els equips informàtics, s'han de fer nets una vegada estiguin apagats.
ELEMENTS DECORATIUS	Els components tèxtils més habituals són les cortines i les astores, que s'han de rentar periòdicament per llevar les taques y aspirar per llevar la pols. Per altra banda, els requadres i els miralls s'han de rentar de la pols i de les ditades que acumulin.
FINESTRES	Poden estar fetes de materials com alumini o PVC (són els més habituals). S'ha d'emprar el material més apropiat segons el material i un limpiacristales.
BANYS	A totes les instal·lacions hi trobarem banys que s'han de fer net diàriament.




0

2

**IDENTIFICACIÓ
DELS PRODUCTES
DE NETEJA**






Existeixen una gran quantitat de productes destinats a la neteja i la gran majoria són químics. A continuació veurem els més comuns i els que més s'utilitzen en el mobiliari:

DETERGENTS

- Són productes de neteja que tenen com a objectiu separar la brutor del teixits on estan. Per tant, s'empren per rentar roba o superfícies tèxtils.
- Estan composts per agents tensioactius.

XAMPÚS

- Són productes de neteja que tenen com a principal característica que generen espuma.
 - Es generen a partir d'emulsionants i desengrassants.
 - Indicats per la eliminació de greix, olis i restes d'aliments.
 - N'hi ha d'específics com els xampús per astores, entapissats o rentaplats.
- 




DESSENGRASSANTS

- Serveixen per diluir, remoure greixos i olis.
- També n'hi ha per taques de greix a tèxtils on es posen abans de ficar a la rentadora.

DESINFECTANTS

- S'utilitzen per eliminar la brutor i els microorganismes deixant les superfícies sense bacteries ni virus. Per exemple, el lleixiu.

ABRILLANTADORS

- S'utilitzen per donar brillo.
 - Es poden emprar sobre fusta, metal o paviment. Els que s'utilitzen sobre el metall tenen un producte que no permet la corrosió i els que s'utilitzen sobre la fusta un que evita que es deteriori.
 - Estan fets a base d'olis i són molt eficaços sobre el màrmol, granit, azulejos, ciment pulit, etc.
- 

NETEJA CRISTALLS I NETEJA METALLS

- Primer s'ha de fer una neteja de la pols i les taques que hi hagi per després aplicar el producte.
- Dins els neteja metalls, hi ha diferents classes: plata, acer, alumini, coure, bronze, etc.

RENTA MOBLES

- És un dels més utilitzats als mobles de fusta i incorporen un producte específic per protegir la fusta.

RENTADORS DE PELL

- La pell s'utilitza en els tapissats de sofes i butaques.
- Primer es fa una neteja amb un sabó neutre i després s'aplica el producte específic per evitar que apareguin esquerdes o tallcs.



DESINCRUSTANTS

- S'utilitzen per dissoldre i eliminar materials adherits o incrustats a altres. Per exemple, la neteja de tuberies.
- S'han d'extremar les precaucions quan s'empren perquè poden perjudicar la salut de les persones.

RENTA TAQUES (QUITAMANCHAS)

- S'utilitzen per tapisseries tèxtils, astores i moquetes on hi ha taques difícils.

ANTICAL

- S'utilitzen per eliminar la cal i la tosca (sarro) que es formen per l'aigua dels vàters, dutxes, etc.





0

3 UTILITZACIÓ
CORRECTA DELS
PRODUCTES DE NETEJA
I DESINFECCIÓ



DOSSIFICACIÓ I TIPUS DE DOSSIFICADORS

La dossificació està condicionada per la quantitat de brutor, la superfície, l'objecte que es vulgui fer net, la perillositat del producte.

Com a indicació general, es recomana que es segueixin les instruccions del fabricant sobre les quantitats a utilitzar i les proporcions que s'han d'utilitzar.

Dossificadors més comuns:

- Dossificador de sabó de paret
- Dossificador de paper per secar les mans
- Dossificador de productes líquids amb pulveritzador
- Botelles amb dispensador de líquid
- Botelles dossificadores amb doble tap



RISCOS D'UNA MALA UTILITZACIÓ

En general, els productes químics es poden classificar com a tòxics, corrosius, irritants o inflamables.



Els riscos que afecten més a una persona són:

- ★ **Contacte directe amb els productes:** Una mala manipulació amb productes corrosius o irritants poden provocar cremades i irritació a la pell o als ulls.
- ★ **Inhalació per via respiratòria:** Una persona es pot intoxicar per inhalació a causa de la inhalació de productes que desprenen gasos o vapors irritants.
- ★ **Incendi o explosió:** Els productes inflamables o combustibles quan estan aprop de fonts de calor.

ACTIVITAT D'AULA: MESURES PREVENTIVES

De forma individual, es farà una llista de 10 mesures per evitar un accident a l'hora de manipular els productes de neteja.



Prevención Riesgo Químico umivale univco Activo labor
 Prevención de intoxicaciones con productos de limpieza

8 MEDIDAS PARA PREVENIR LA INTOXICACIÓN CON PRODUCTOS DE LIMPIEZA

1. No trasvasar productos de limpieza a envases que se utilizan para productos comestibles o bebidas. Guardar siempre estos productos en sus envases originales.
2. Colocar los productos destinados a la limpieza en un lugar seguro, siempre el mismo y lejos del lugar donde se come o donde se almacenan alimentos.
3. Como norma general, no mezclar productos de limpieza salvo mezclas permitidas por los fabricantes.
4. Leer y respetar las instrucciones de uso que vienen en las etiquetas de los productos de limpieza y lavarse las manos tras emplearlos.
5. Ventilar bien la estancia donde se realizan tareas de limpieza. Respirar los vapores de algunos productos puede provocar intoxicaciones.
6. No abrir los envases con la boca. Si se ingiere algún producto, consultar al Servicio de Información Toxicológica (91 562 04 20), al 112, o acudir a un centro sanitario.
7. No probar ni inhalar directamente de los envases que pudieran contener productos de limpieza para comprobar su composición.
8. Usar los EPI's recomendados (guantes, gafas, ropa de trabajo, etc...) al emplear productos de limpieza y tener cuidado con posibles salpicaduras a los ojos.



© 2018 Umivale, Univco, Activo Labor. Todos los derechos reservados. No se permite la explotación económica ni la transformación de esta obra. Queda permitida la impresión en su totalidad.

1. No trasvasar productos de limpieza a envases que se utilizan para productos comestibles o bebidas. Guardar siempre estos productos en sus envases originales.
2. Colocar los productos destinados a la limpieza en un lugar seguro, siempre el mismo y lejos del lugar donde se coma o donde se almacenen alimentos.
3. Como norma general, no mezclar productos de limpieza salvo mezclas permitidas por los fabricantes.
4. Leer y respetar las instrucciones de uso que vienen en las etiquetas de los productos de limpieza y lavarse las manos tras emplearlos.
5. Ventilar bien la estancia donde se realizan tareas de limpieza. Respirar los vapores de algunos productos puede provocar intoxicaciones.
6. No abrir los envases con la boca. Si se ingiere algún producto, consultar al Servicio de Información Toxicológica (91 562 04 20), al 112, o acudir a un centro sanitario.
7. No probar ni inhalar directamente de los envases que pudieran contener productos de limpieza para comprobar su composición.
8. Usar los EPI's recomendados (guantes, gafas, ropa de trabajo, etc...) al emplear productos de limpieza y tener cuidado con posibles salpicaduras a los ojos.

¡NO MEZCLES ESTOS PRODUCTOS!

@dr.juanblues

The image features a man in a blue polo shirt and glasses, holding several cleaning products: a white jug, a yellow jug, a green bottle, a blue bottle, and a white container. He is gesturing with his hands as if speaking. To his right, a blue banner contains the text "¡NO MEZCLES ESTOS PRODUCTOS!" in white and black. Below the banner, three cartoon characters are shown reacting with concern or distress. The entire scene is framed by a red border. In the top left corner, there is a small red logo of a person with arms raised. The background is a light blue gradient.



CONDUCTA A SEGUIR EN CAS DE TOXICITAT

De forma general, s'actuarà de la següent forma:

- **En cas d'ingestió de lleixiu:** Si són poques quantitats s'ha d'evitar el vòmit i prendre líquids amb albumina (tassó d'aigua o llet amb un blanc d'ou batut). Si és molta quantitat, a urgències.
- **En cas d'ingestió de detergents o xampús:** Si és poca quantitat es pot ingerir antiespumants (una cullarada d'oli) o líquids com aigua i llet. Si és molta quantitat, a urgències.
- **Si es derrama sosa càustica o irritant sobre la pell:** Es retira la roba, joies, etc perquè no actuïn de reservori, es renta la zona immediatament.
- **Si el producte salpica als ulls:** Es renten els ulls amb aigua o suero fisiològic i es va a urgències.
- **Si s'inhalen vapors tòxics:** Es retira a la persona de la zona i es duu a una zona ben ventilada i oxigenada i es va a urgències.



04

INTERPRETACIÓ I LECTURA DE L'ETIQUETATGE DELS PRODUCTES





EXPLOSIU



INFLAMABLE



GAS A PRESSIÓ



CORROSIU



COMBURENT



TOXICITAT AGUDA



**PERILL PER A LA
SALUT**



**PERILL GREU PER
A LA SALUT**



**PERILL PER EL
MEDI AMBIENT**

PREMIUM ALTERNATIVE RESOURCES

XL

Here's an assortment of alternative resources whose style fits the one of this template:

- Hand drawn watercolor background
- Watercolor hand drawn horizontal banners set

