

ORGANIZACIÓN DEL CUADERNO

El cuaderno se entrega siempre el día del *examen*, dentro de una **CARPETA CLIP**




PRESENTACIÓN

1. Limpio (sin tachones ni hojas arrugadas o rotas)
2. Ordenado (páginas enumeradas)
3. Con todas las partes

PARTES

1. Portada
2. Índice
3. Apartados con actividades y esquemas
4. Fotocopias


¿QUÉ HAY QUE TENER EN CUENTA?



PORTADA: El título de la portada es "LENGUA CASTELLANA Y LITERATURA". Además, en la parte inferior derecha, debes escribir tu nombre completo, curso y nombre del profesor. Intenta que sea llamativa.

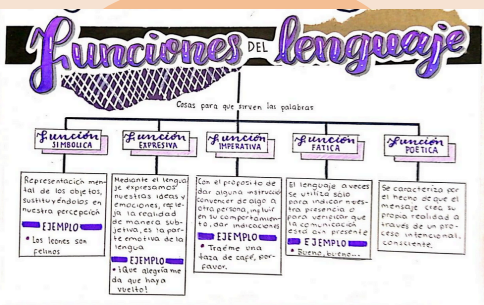
APARTADOS

- El índice se hará siempre en clase.
- Recuerda que los títulos de los apartados deben ser llamativos, por lo tanto utiliza diferentes tipologías de letras o colores.



ACTIVIDADES Y ESQUEMAS

- Esquemas organizados
- Poner la página y el número de la actividad.
- Siempre se escriben los **enunciados** de un color y se **responde** con otro color.
- Corregimos en color **verde**.



RECUERDA

- Usar hojas de fichero, fichero y fundas de plástico para las fotocopias.
- No utilizar el lápiz.
- Dejar los márgenes pertinentes.
- Escribir la fecha.
- Dejar espacio entre actividades o esquemas.
- Preparar el cuaderno el día antes del examen.

